







# ***HEALTH CARE CIRUGÍA PLÁSTICA S.A.S***

NIT. 900.501.859-4

## ***NOTAS A LOS ESTADOS FINANCIEROS***

***A DICIEMBRE 31 DE 2018-2019***

### ***NOTA 1. ENTIDAD Y OBJETO SOCIAL***

-  **Nombre o razón social:** HEALTH CARE CIRUGIA PLÁSTICA S.A.S, con NIT 900.501.859-4.
-  **Objeto Social:** Health Care Cirugía Plástica S.A.S, tiene como objeto social la prestación de servicios de salud ambulatorios sin internación y consulta externa.
-  **Fecha de Constitución:** 15 de febrero de 2012.
-  **Clase de documento que la crea:** Constituida mediante documento privado N.0000001 bajo el número 00017569 del libro IX.
-  **Vigencia o Término de Duración de la Entidad.** Duración indefinida.
-  **Domicilio principal:** Yopal Casanare, Cra 24 16 27, piso 2.

### ***NOTA 2. PRINCIPALES POLITICAS Y PRÁCTICAS CONTABLES***

Los Estados Financieros se elaboran utilizando la base contable de acumulación (o devengo), que consiste en reconocer activos, pasivos, patrimonio, ingresos o gastos sólo cuando satisfagan las definiciones y los criterios de reconocimiento, excepto en lo relacionado con la información sobre flujos de efectivo, para lo cual se utiliza la base contable de efectivo.

#### ***Efectivos y equivalentes al efectivo***

El efectivo y equivalentes al efectivo incluyen el efectivo disponible tanto en caja como en depósitos bancarios a la vista.

En la caja general se tiene saldo en pesos colombianos, cuentan con diferentes políticas internas establecidas de manejo, donde se realizan procedimientos para la conciliación de las mismas.

Los bancos de la entidad comprenden las cuentas que registran los recursos de liquidez inmediata, total o parcial con que cuenta el ente económico, que puede utilizar para fines generales o específicos, dentro de los cuales podemos mencionar los siguientes:

Para el tratamiento de los cheques girados y no cobrados estos se deben reversar y se deberá volver activar la cuenta por pagar.

HEALTH CARE CIRUGIA PLASTICA SAS reconoce como efectivo tanto el efectivo en caja como en bancos ya sean corrientes o de ahorro o los depósitos bancarios a la vista en moneda nacional.

Los equivalentes al efectivo son inversiones a corto plazo de gran liquidez que se mantienen para cumplir con los compromisos de pago a corto plazo más que para propósitos de inversión u otros. Por tanto, una inversión cumplirá las condiciones de equivalente al efectivo solo cuando tenga vencimiento próximo, de tres meses o menos desde la fecha de adquisición.

### ***Instrumentos financieros***

Aplica a todos los instrumentos de deuda tales como cuentas por cobrar o por pagar, pagarés o préstamos por cobrar o pagar, CDT, TES, y carteras colectivas que no se clasifiquen dentro del alcance de equivalentes al efectivo, y a los instrumentos de patrimonio tales como inversiones en acciones preferentes no convertibles y acciones preferentes u ordinarias sin opción de venta poseídos por HEALTH CARE CIRUGIA PLASTICA S.A.S.

Esta política será actualizada en el caso que existan nuevos instrumentos financieros que no estén bajo su alcance o cuando las NIIF aplicables tengan actualizaciones que deban ser incluidas en esta política.

### ***Medición inicial***

Al reconocer inicialmente un activo financiero o un pasivo financiero, HEALTH CARE CIRUGIA PLASTICA S.A.S. lo medirá al precio de la transacción.

HEALTH CARE CIRUGIA PLASTICA S.A.S. no posee activos financieros, por el momento

### ***Medición posterior***

Al final de cada periodo HEALTH CARE CIRUGIA PLASTICA S.A.S. medirá los instrumentos financieros, de la siguiente forma:

- (a) Instrumentos de deuda: Las cuentas por pagar o cobrar, pagarés o préstamos por cobrar o pagar, CDT, TES, bonos y carteras colectivas que estén dentro de este alcance, se medirán al costo amortizado utilizando el método del interés efectivo.

## *Propiedad, planta y equipo*

Esta política se aplicará a todos los elementos de Propiedades, Planta y equipo que son activos tangibles que HEALTH CARE CIRUGIA PLASTICA S.A.S.:

- a. Posee para su uso en la producción o suministro de bienes y servicios, para arrendarlos a terceros o para propósitos administrativos; y
- b. Se esperan usar durante más de un período ECONOMICO.

Esta política aplica a los siguientes elementos de propiedad, planta y equipo de HEALTH CARE CIRUGIA PLASTICA S.A.S.:

- ✓ Construcciones en curso que cumplen con los criterios de activación como propiedad, planta y equipo.
- ✓ Maquinaria y equipo que cumplen con los criterios de activación como propiedad, planta y equipo.
- ✓ Equipo de oficina que cumplen con los criterios de activación como propiedad, planta y equipo.
- ✓ Equipo de computación y comunicación que cumplen con los criterios de activación como propiedad, planta y equipo.

**Valor razonable:** Es el valor por el cual podría ser intercambiado un activo o cancelado un pasivo, entre partes interesadas y debidamente informadas, en una transacción realizada en condiciones de independencia mutua.

## *Reconocimiento*

HEALTH CARE CIRUGIA PLASTICA S.A.S., reconoce un activo como Propiedad, Planta y Equipo sólo si es probable que obtenga beneficios económicos futuros asociados con la partida entre o salga de la microempresa y que su costo pueda ser medido con fiabilidad.

## *Medición Posterior*

HEALTH CARE CIRUGIA PLASTICA S.A.S. mide **todas las partidas de propiedad, planta y equipo**, tras su reconocimiento inicial, al costo menos la depreciación acumulada y cualquier pérdida por deterioro del valor acumulada.

## *Depreciación*

El reconocimiento de la depreciación de un bien de propiedad, planta y equipo se hace de forma sistemática a lo largo de su vida útil.

Reconocido desde el momento en que el bien está disponible para su uso (sea o no utilizado) y cesará únicamente cuando se haya reconocido totalmente el valor depreciable o cuando se dé de baja el activo depreciable. La vida útil de un activo puede diferir de su vida económica, entendiendo que la vida útil es el período en el cual espera utilizar el activo. El gasto por depreciación se reconoce en los resultados del período de manera mensual.

### ***Valor Residual***

Un activo que se espere utilizar la totalidad de su vida útil tendrá un valor residual nulo o insignificante. Sin embargo, dado que la vida útil de un activo puede ser inferior a la vida económica total del activo, el valor del activo al final de esa vida reflejará la vida económica restante del activo.

HEALTH CARE CIRUGIA PLASTICA S.A.S. revisa al final del periodo sobre el que se informa si hay algún indicio de que se ha producido un cambio significativo en vidas útiles, valores residuales y método de depreciación desde la última fecha anual sobre la que se ha informado, y así establecer si existe cambio en la estimación contable para la depreciación realizada inicialmente, para lo cual HEALTH CARE CIRUGIA PLASTICA S.A.S. utiliza el método de línea recta para el cálculo de su depreciación.

En la siguiente tabla se describen los métodos de depreciación, la determinación de valores residuales y las vidas útiles para cada una de las clases de propiedades, planta y equipo que posee HEALTH CARE CIRUGIA PLASTICA S.A.S.:

CLASE DE ACTIVO	VIDA ÚTIL TOTAL	VALOR RESIDUAL	METODO DEPRECIACION
Maquinaria y Equipo	10 años	Sin que exceda el 20%	Línea recta
Portátiles y similares	5 años	cero	Línea recta
Muebles y enseres	10 años	cero	Línea recta
Vehículos	Entre 5 y 1 años	Hasta el 10%	Línea recta

### ***Baja en elementos de PPE***

HEALTH CARE CIRUGIA PLASTICA S.A.S., da de baja una partida de Propiedad, Planta y Equipo cuando no se usa, o cuando no se espera obtener beneficios económicos futuros por su uso o disposición, reconociendo el valor de su ganancia o pérdida en el resultado del periodo, que resultará de la diferencia entre el valor neto de disposición, si lo hubiera, y el valor neto en libros.

## ***RECONOCIMIENTO Y MEDICION DE INGRESOS***

Esta política aplica a los ingresos que obtenga HEALTH CARE CIRUGIA PLASTICA S.A.S., por sus actividades ordinarias de actividades de la práctica médica, sin internación y prestación de servicios de salud ambulatorios sin internación y consulta externa que pueda presentar HEALTH CARE CIRUGIA PLASTICA S.A.S., dentro de su objeto social.

Cuando las entradas de dinero (Ingresos) se difieran más allá del plazo normal de crédito, definido en el modelo de negocio HEALTH CARE CIRUGIA PLASTICA S.A.S. reconoce un ingreso por intereses la diferencia existente entre el valor nominal de la transacción y el valor presente de todos los cobros futuros utilizando para este fin, la tasa de oportunidad (Para una transacción similar) o la tasa Interna de Retorno de esta transacción, la que mejor se pueda determinar.

HEALTH CARE CIRUGIA PLASTICA S.A.S. Reconoce un ingreso sólo cuando haya surgido un incremento en los beneficios económicos futuros, relacionado con un aumento en el valor de los activos o una disminución en los pasivos, y que su valor pueda ser medido con fiabilidad.

### ***Reconocimiento inicial***

Cuando el resultado de una transacción que resulte de la prestación de servicios pueda ser estimado con fiabilidad, HEALTH CARE CIRUGIA PLASTICA S.A.S., reconoce los ingresos de actividades ordinarias al valor razonable, en relación con el grado de terminación de la transacción al final del periodo sobre el que se informa.

## ***NOTA 3. EFECTIVO Y EQUIVALENTES AL EFECTIVO***

Comprendía los siguientes saldos a 31 de diciembre de 2019-2018:

Descripción	Saldos a 31 de diciembre de 2019	Saldos a 31 de diciembre de 2018
CAJA	6.282.073	27.840.133
BANCOS	15.396.229	5.078.839
<b>Total Efectivo y Equivalentes al Efectivo</b>	<b>21.678.302</b>	<b>32.918.972</b>

#### ***NOTA 4. ACTIVOS NO FINANCIEROS, ANTICIPOS***

El saldo de activos no financieros a 31 de diciembre de 2019-2018 comprendía:

Descripción	Saldos a 31 de diciembre de 2019	Saldos a 31 de diciembre de 2018
PROVEEDORES	16.000.000	0
CONTRATISTAS	9.978.400	2.632.000
OTROS ANTICIPOS	487.500	487.500
<b>Total Activos no Financieros</b>	<b>26.465.900</b>	<b>3.119.500</b>

#### ***NOTA 5. ANTICIPO DE IMPUESTOS Y CONTRIBUCIONES***

Descripción	Saldos a 31 de diciembre de 2019	Saldos a 31 de diciembre de 2018
ANTICIPO DE IMPUESTO Y CONTRIBUCIONES Y SALDOS A FAVOR (a)	6.214.143	6.559.538
<b>Total Anticipo de Impuestos y Contribuciones</b>	<b>6.214.143</b>	<b>6.559.538</b>

(a) Corresponde al anticipo del impuesto de Renta y Complementarios, retención en la fuente que nos practicaron y anticipo de Industria y Comercio y autorretenciones.

#### ***NOTA 6. PROPIEDAD PLANTA Y EQUIPO***

El saldo de propiedades, planta y equipo y depreciación a 31 de diciembre de 2019-2018 comprendía:

Descripción	Saldos a 31 de diciembre de 2018	Saldos a 31 de diciembre de 2018
EQUIPO DE OFICINA, MUEBLES Y ENSERES	10.014.398	10.014.398
EQUIPO DE OFICINA, EQUIPOS	9.868.028	9.868.028

EQUIPO DE COMPUTACION Y COMUNICACIÓN	3.908.000	3.908.000
DEPRECIACION	(12.708.746)	(9.938.990)
<b>Total Propiedades, Planta y Equipo</b>	<b>11.081.680</b>	<b>13.851.436</b>

#### ***NOTA 7. COSTOS Y GASTOS POR PAGAR***

El saldo de cuentas de costos y gastos por pagar a 31 de diciembre de 2019-2018 comprendía:

Descripción	Saldos a 31 de diciembre de 2019	Saldos a 31 de diciembre de 2018
HONORARIOS	829.280	829.280
ARRENDAMIENTOS	3.065.600	3.065.600
<b>Total Costos y Gastos por Pagar</b>	<b>3.894.880</b>	<b>3.894.880</b>

#### ***NOTA 8. PASIVOS POR IMPUESTOS CORRIENTES***

El saldo de cuentas de pasivos por impuestos corrientes a 31 de diciembre de 2019-2018 comprendía:

Descripción	Saldos a 31 de diciembre de 2019	Saldos a 31 de diciembre de 2018
RETENCIÓN EN LA FUENTE	614.328	531.186
IMPUESTO SOBRE LAS VENTAS POR PAGAR	3.316.641	0
<b>Total Pasivos por Impuestos Corrientes</b>	<b>3.930.969</b>	<b>531.186</b>

#### ***NOTA 9. BENEFICIOS A EMPLEADOS***

El saldo de cuentas de beneficios a empleados a 31 de diciembre de 2019-2018 comprendía:

Descripción	Saldos a 31 de diciembre de 2019	Saldos a 31 de diciembre de 2018
APORTES A RIESGOS LABORALES	65.000	70.700
APORTES A FONDOS PENSIONALES	530.000	462.600
APORTES A CAJA DE COMPENSACION	132.800	115.900
CESANTIAS CONSOLIDADAS	6.618.411	4.427.591
INTERESES CONSOLIDADOS	1.106.738	739.401
VACACIONES CONSOLIDADAS	2.857.396	2.602.127
<b>Total Beneficios a empleados</b>	<b>11.310.345</b>	<b>8.418.319</b>

#### **NOTA 10. PROVISIONES**

El saldo de pasivos por provisiones a 31 de diciembre de 2019-2018 comprendía:

Descripción	Saldos a 31 de diciembre de 2019	Saldos a 31 de diciembre de 2018
DE RENTA Y COMPLEMENTARIOS	1.749.149	2.321.732
DE INDUSTRIA Y COMERCIO	676.000	955.950
<b>Total Provisiones</b>	<b>2.425.149</b>	<b>3.277.682</b>

#### **NOTA 11. PATRIMONIO**

El saldo del patrimonio a 31 de diciembre de 2019-2018 comprendía:

Descripción	Saldos a 31 de diciembre de 2019	Saldos a 31 de diciembre de 2019
CAPITAL EMITIDO	6.000.000	6.000.000
OTRAS RESERVAS	2.133.236	1.778.106
RESULTADO DEL EJERCICIO	3.196.173	4.242.438
GANANCIAS ACUMULADAS	32.549.273	28.306.835
<b>Total Patrimonio</b>	<b>43.878.682</b>	<b>40.327.379</b>



La empresa está obligada por ley a apropiar el 10% de sus ganancias netas anuales para reserva legal hasta que el saldo de esta reserva sea equivalente por lo menos al 50% del capital suscrito y pagado.

La misma no se puede distribuir antes de la liquidación de la empresa, pero se debe utilizar para absorber pérdidas.

#### ***NOTA 12. INGRESOS DE ACTIVIDADES ORDINARIAS***

El saldo de Ingresos de actividades ordinarias a 31 de diciembre de 2019-2018 comprendía:

Descripción	Saldos a 31 de diciembre de 2019	Saldos a 31 de diciembre de 2018
INGRESOS POR PROCEDIMIENTOS Y VALORACIONES	146.907.143	195.817.000
<b>Total Ingresos por Actividades Ordinarias</b>	<b>146.907.143</b>	<b>195.817.000</b>

#### ***NOTA 13. COSTOS POR ATENCIÓN EN SALUD***

El saldo de Costos por atención en salud a 31 de diciembre de 2019-2018 comprendía:

Descripción	Saldos a 31 de diciembre de 2019	Saldos a 31 de diciembre de 2018
COSTOS DE VENTAS	22.217.045	31.336.885
<b>Total Costo de Ventas</b>	<b>22.217.045</b>	<b>31.336.885</b>

#### ***NOTA 14. GASTOS DE ADMINISTRACIÓN***

El saldo de Gastos de administración a 31 de diciembre de 2019-2018 comprendía:

Descripción	Saldos a 31 de diciembre de 2019	Saldos a 31 de diciembre de 2018
Sueldos	54.825.523	48.845.443
<b>Contribuciones efectivas</b>	<b>7.006.210</b>	<b>6.410.501</b>
Aportes ARL	700.711	822.500
Aportes a fondos de pensiones	4.731.699	4.190.901
Aportes a caja compensación familiar	1.573.800	1.397.100
<b>Prestaciones sociales</b>	<b>11.811.707</b>	<b>10.244.965</b>
Cesantías	4.631.462	4.013.886
Interés sobre cesantías	421.159	391.713
Vacaciones	2.126.158	1.850.036
Prima de servicios	4.632.928	3.989.330
<b>Gastos de personal diversos</b>	<b>158.342</b>	<b>765.700</b>
Exámenes ingreso personal	0	450.000
Dotación y Suministro a trabajadores	5.042	315.700
Otros gastos de personal diversos	153.300	0
<b>Gastos por honorarios</b>	<b>8.206.460</b>	<b>28.740.870</b>
Asesoría financiera	8.206.460	28.740.870
<b>Gastos por impuestos</b>	<b>1.090.059</b>	<b>2.154.571</b>
Industria y comercio	588.000	1.763.950
Otros Impuestos	502.059	390.621
<b>Arrendamientos</b>	<b>19.200.000</b>	<b>38.400.000</b>
Construcciones y edificaciones	19.200.000	38.400.000
<b>Servicios</b>	<b>5.911.410</b>	<b>7.665.402</b>

Servicios de aseo	1.308.060	791.060
Temporales	151.250	1.240.000
Asistencia Técnica	40.000	0
Acueducto y alcantarillado	575.590	490.520
Energía eléctrica	2.286.260	2.566.390
Transportes, fletes y Acarreos	1.550.250	2.577.432
Otros servicios	0	0
<b>Gastos legales</b>	<b>608.400</b>	<b>799.600</b>
Otros Gastos Legales	608.400	799.600
<b>Gastos de reparación y mantenimiento</b>	<b>1.998.200</b>	<b>2.704.701</b>
Construcciones y Edificaciones	48.200	553.701
Maquinaria y equipo	1.950.000	2.151.000
<b>Depreciación de propiedades, planta y equipo</b>	<b>2.769.756</b>	<b>2.562.476</b>
Equipo de oficina	1.988.160	1.780.880
Equipo de Computación y Comunicación	781.596	781.596
<b>Otros gastos</b>	<b>2.083.958</b>	<b>1.767.487</b>
Elementos de aseo y cafetería	898.651	685.878
Gastos diversos	1.185.307	1.081.609
<b>Total Gastos de Administración</b>	<b>115.670.025</b>	<b>151.061.716</b>

  
**JHONY ALEXANDER CRISTANCHO**  
 Gerente  
 C.C. 7.232.018

  
**YURI MENDIVELSO C.**  
 Contador Público  
 T.P. 163187-T